

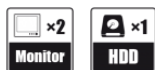

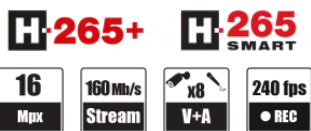
NOVUS

Rejestrator IP 8-kanałowy NVR-6408-H1/F-II



6000 VSS IP

FUNKCJE




KOMPATYBILNOŚĆ



NAJWAŻNIEJSZE CECHY

- 8 x kanały wideo i audio
- nagrywanie do 240 kI/s w rozdzielczości 5520 x 2400
- obsługiwane rozdzielczości do 5520 x 2400
- wielkość nagrywanego strumienia: 160 Mb/s łącznie ze wszystkich kamer
- 1 x wewnętrzne miejsca dla montażu dysków
- 2 x wyjścia monitorowe (HDMI, VGA)
- rozpoznawanie twarzy

WYMIARY



Rejestrator dedykowany do współpracy z kamerami IP NOVUS serii 6000. Szczegółowe dane znajdują się w tabeli kompatybilności dostępnej w zakładce **PLIKI DO POBRANIA**.

Wideo	
Kamery IP	do 8 kanałów w rozdzielczości 5520 x 2400 (wideo + audio)
Kompresja	H.264, H.265, H.265+, H.265 Smart
Wyjścia monitorowe	główne (podział, pełny ekran, sekwencja): 1 x HDMI (4K UltraHD), 1 x VGA (do 2 monitorów jednocześnie) spot: 1 x VGA (FullHD)
Wsparcie dwustrumieniowości	tak
Wsparcie dla kamer fisheye	tak, kamery IP serii 6000 za pomocą rejestratora, dowolnej przeglądarki internetowej, N-VID6, N Control 6000
Audio	
Wejścia/wyjścia audio	1 x liniowe (RCA) / 1 x HDMI, 1 x liniowe (RCA)
Nagrywanie	
Prędkość nagrywania	240 kI/s (8 x 30 kI/s dla 5520 x 2400)
Wielkość strumienia	160 Mb/s łącznie ze wszystkich kamer
Tryby nagrywania	ciągły, wyzwalany: ręcznie, wejściem alarmowym, detekcją ruchu, rozpoznanem twarzy, zdarzeniem analizy obrazu
Prealarm/postalarm	do 5 s/do 600 s
Wyświetlanie	
Prędkość wyświetlania	240 kI/s (8 x 30 kI/s)
Odtwarzanie	
Prędkość odtwarzania	240 kI/s (8 x 30 kI/s)
Wyszukiwanie nagrań	według czasu/daty, powiązanych ze zdarzeniami, po zdarzeniach analizy obrazu, POS, ruch w określonym obszarze, powiązanych z rozpoznanem twarzy, powiązanych ze znacznikami, powiązanych z numerem rejestracyjnym
Koplowanie	
Metody koplowania	port USB (dysk twardy lub pamięć Flash), sieć komputerowa
Format plików kopii	MP4, AVI, RPAS (dołączony odtwarzacz)
Dyski	
Wewnętrzne	możliwość montażu: 1 x HDD 3.5" 10 TB SATA
Maksymalna wewnętrzna pojemność	10 TB
Alarmy	
Wejścia/wyjścia alarmowe lokalne	8/4 typu przełącznik
Wejścia/wyjścia alarmowe w kamerach	wsparcie wejść/wyjść alarmowych dostępnych w kamerach IP
Detekcja ruchu	wsparcie detekcji ruchu dostępnej w kamerach
Reakcja na zdarzenia alarmowe	sygnał dźwiękowy, aktywacja wyjścia alarmowego, aktywacja nagrywania, PTZ, e-mail z załącznikiem, pełny ekran, wiadomość PUSH, komunikat audio, snapshot
Inteligentna analiza obrazu	
Obsługiwane funkcje	sabotaż, zmiana sceny, utrata ostrości, zmiana kolorystyki, przekroczenie linii, wkroczenie do strefy, pojawienie się obiektu, zniknięcie obiektu, rozpoznawanie twarzy, wkroczenie do strefy przez osobę lub pojazd, przekroczenie linii przez osobę lub pojazd, rozpoznawanie tablic rejestracyjnych (LPR)
Pojemność bazy danych	10000 twarzy 50000 numerów rejestracyjnych
Dodatkowe parametry	rozpoznawanie twarzy dla 6 kamer IP NOVUS serii 6000 z 'F' w nazwie lub 2 dowolnych kamer ONVIF
Sieć	
Interfejs sieciowy	2 x Ethernet - złącze RJ-45, 10/100/1000 Mbit/s
Obsługiwane protokoły sieciowe	HTTP, TCP/IP, IPv4/v6, HTTPS, FTP, DHCP, DNS, DDNS, NTP, RTSP, UPnP, SNMP, IEEE 802.1X, PPPoE, SMTP, P2P, POS, HTMLS
Programy na PC/MAC	NOVUS MANAGEMENT SYSTEM VSS, NOVUS MANAGEMENT SYSTEM AC, NMS, Internet Explorer, Firefox, Chrome, Opera, N Control 6000, Edge/Safari, N Control 6000
Aplikacje mobilne	N-VID6 (iPhone, Android)
Liczba jednoczesnych połączeń	do 64 klientów, łącznie do 12 głównych strumieni lub 32 drugich strumieni lub 8 odtwarzanych strumieni
Przepustowość	160 Mb/s łącznie do wszystkich stacji klienckich
PTZ	
Funkcje PTZ	obrót/uchył/zoom, presety
Dodatkowe interfejsy	
Porty USB	2 x USB 2.0, 1 x USB 3.0
System operacyjny	
System operacyjny	Linux
Menu ekranowe	języki: polski, angielski, inne
Sterowanie	mysz komputerowa (w zestawie), sieć komputerowa
Diagnostyka systemu	automatyczna kontrola: dysków, sieci, utraty połączenia z kamerami
Bezpieczeństwo	hasło dostępu, filtrowanie IP, filtrowanie MAC, ARP guard
Parametry instalacyjne	
Wymiary (mm)	300 (szer.) x 44 (wys.) x 248 (gl.)
Masa	1.2 kg (bez dysku)
Zasilanie	12 VDC (zasilacz 100 ~ 240 VAC/12 VDC w komplecie)
Pobór mocy	20 W (z 1 dyskiem)
Temperatura pracy	-10°C ~ 50°C

Dostępność poszczególnych funkcji (w tym analizy obrazu) zależy od modelu zastosowanych kamer, jak również wersji oprogramowania rejestratora i kamer. Aby stworzyć system rozpoznawania twarzy należy stosować kamery IP NOVUS serii 6000 z 'F' w nazwie. Podane prędkości wyświetlania i odtwarzania są osiągnięte przy wykorzystaniu dwustrumieniowości. Szczegółowe dane dotyczące dysków twardej znajdują się w tabeli kompatybilności dostępnej w zakładce **PLIKI DO POBRANIA**.