


Instalowanie dysków w obudowie typu „tower”



pl



NMS VSS NVR 3-T-IV, NMS VSS NVR 5-T-IV, NMS VSS NVR 7-T-IV

Możliwość zainstalowania do 4 dysków:

- a.) w slotach **A, B, C, D** na 4 wkręty, gdy dyski posiadają środkowe otwory mocujące lub na 2 wkręty, gdy dyski posiadają tylko skrajne otwory mocujące.
- b.) w slotach **1, 2, 3, 4** na 4 wkręty, niezależnie od typu dysku, przy użyciu opcjonalnego akcesorium RHD-435 (w ilości od 1 do 4 szt. w zależności od potrzeb)



W zestawie z rejestratorem/stacją kliencką znajdują się 4 przewody SATA.

NVSO VSS CLIENT 3-T-IV, NVSO VSS CLIENT 5-T-IV
NMS VSS CLIENT 3-T-IV, NMS VSS CLIENT 5-T-IV

Możliwość zainstalowania do 4 dysków:

- a.) w slotach **A, B, C, D** na 4 wkręty, gdy dyski posiadają środkowe otwory mocujące lub na 2 wkręty, gdy dyski posiadają tylko skrajne otwory mocujące.
- b.) w slotach **1, 2, 3, 4** na 4 wkręty, niezależnie od typu dysku, przy użyciu opcjonalnego akcesorium RHD-435 435 (w ilości od 1 do 4 szt. w zależności od potrzeb)



W zestawie z rejestratorem/stacją kliencką znajdują się 2 przewody SATA.
W przypadku instalacji 4 HDD, należy dokupić 2 przewody SATA

NVSO VSS CLIENT 7-T-IV
NMS VSS CLIENT 7-T-IV

Możliwość zainstalowania:

- a.) do 3 dysków w slotach **A, C, D** na 4 wkręty, gdy dyski posiadają środkowe otwory mocujące lub na 2 wkręty, gdy dyski posiadają tylko skrajne otwory mocujące. (Slot **B** jest niedostępny z powodu zainstalowanej drugiej karty graficznej)
- b.) do 4 dysków w slotach **1, 2, 3, 4** na 4 wkręty, niezależnie od typu dysku, przy użyciu opcjonalnego akcesorium RHD-435 435 (w ilości od 1 do 4 szt. w zależności od potrzeb)



W zestawie z rejestratorem/stacją kliencką znajdują się 2 przewody SATA.
W przypadku instalacji 4 HDD, należy dokupić 2 przewody SATA

Informacje o dyskach pochodzą od firmy WD.

<https://support.wdc.com/images/kb/2579-771970-A03.pdf>

Dyski posiadające środkowe otwory mocujące (łącznie mające 6 otworów),
tzw. typ legacy

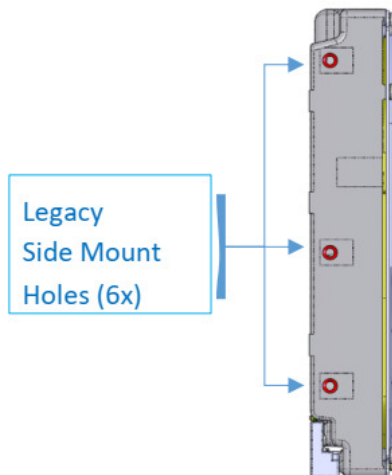


Figure 4. De-facto Standard Side mount holes, legacy locations, 6X

Dyski posiadające tylko skrajne otwory mocujące (łącznie mające 4 otwory),
tzw. typ alternate

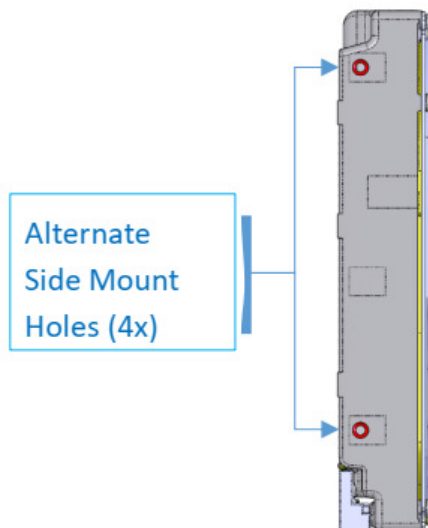



Figure 5. Side mount holes, alternate locations, 4X

Uwaga

Mocowanie dysku na 2 wkręty nie jest zalecane. W przypadku transportu jednostki z tak zamocowanymi dyskami może dojść do uszkodzenia samych dysków i/lub innych elementów jednostki.

Installing drives in a tower chassis

eng



NMS VSS NVR 3-T-IV, NMS VSS NVR 5-T-IV, NMS VSS NVR 7-T-IV

Up to **4** HDDs can be installed:

- a.) In slots **A, B, C, D** by means of 4 screws when drives have centre mounting holes or by means of 2 screws when the drives have only edge mounting holes.
- b.) in slots **1, 2, 3, 4** by means of 4 screws, regardless of the type of HDD, using the optional accessory RHD-435 (1 to 4 pcs depending on the needs)



4 SATA cables are included with the recorder/client station.

NVSO VSS CLIENT 3-T-IV, NVSO VSS CLIENT 5-T-IV
NMS VSS CLIENT 3-T-IV, NMS VSS CLIENT 5-T-IV

Up to **4** HDDs can be installed:

- a.) In slots **A, B, C, D** by means of 4 screws when drives have centre mounting holes or by means of 2 screws when the drives have only edge mounting holes.
- b.) in slots **1, 2, 3, 4** by means of 4 screws, regardless of the type of HDD, using the optional accessory RHD-435 (1 to 4 pcs depending on the needs)



2 SATA cables are included with the recorder/client station. In case of installation of 4 HDDs, 2 SATA cables must be purchased.

NVSO VSS CLIENT 7-T-IV
NMS VSS CLIENT 7-T-IV

Option to install:

- a.) Up to **3** HDDs can be installed in slots **A, C, D** by means of 4 screws when drives have centre mounting holes or by means of 2 screws when the drives have only edge mounting holes. (Slot **B** is not available due to a second graphic card being installed)
- c.) Up to **4** HDDs can be installed in slots **1, 2, 3, 4** by means of 4 screws, regardless of the type of HDD, using the optional accessory RHD-435 (1 to 4 pcs depending on the needs)



2 SATA cables are included with the recorder/client station. In case of installation of 4 HDDs, 2 SATA cables must be purchased.

Information about the drives comes from WD company.

<https://support.wdc.com/images/kb/2579-771970-A03.pdf>

Disks with central mounting holes (6 holes in total), the so-called legacy type

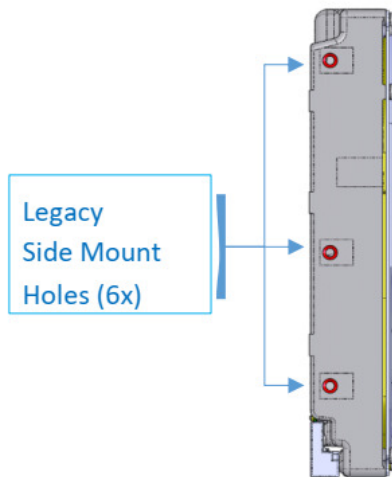


Figure 4. De-facto Standard Side mount holes, legacy locations, 6X

Disks with central mounting holes (4 holes in total), the so-called alternate type

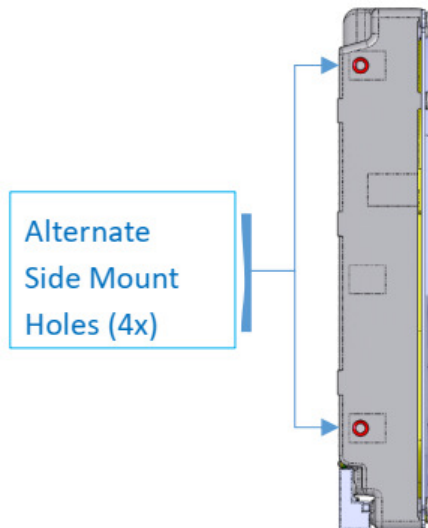


Figure 5. Side mount holes, alternate locations, 4X

Note

The 2-screw disk mounting is not recommended. If the unit is transported with the disks mounted in this way, the disks themselves and/or other components of the unit may be damaged.